



PLANTAS  
GESTIONAR PLANTAS  
PLANTA ARRENDADA  
PROVEEDOR



El futuro  
es de todos

Minenergía

LA NUEVA  
ENERGIA

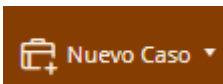
## PLANTAS

### GESTIONAR PLANTAS – PLANTA ARRENDADA

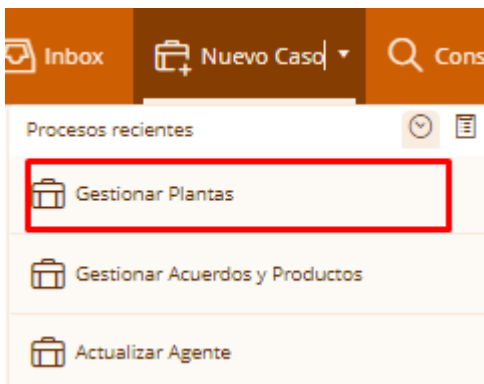
Creación de planta arrendada con usuario proveedor

\*Este es el procedimiento para la creación de una planta arrendada desde un usuario proveedor

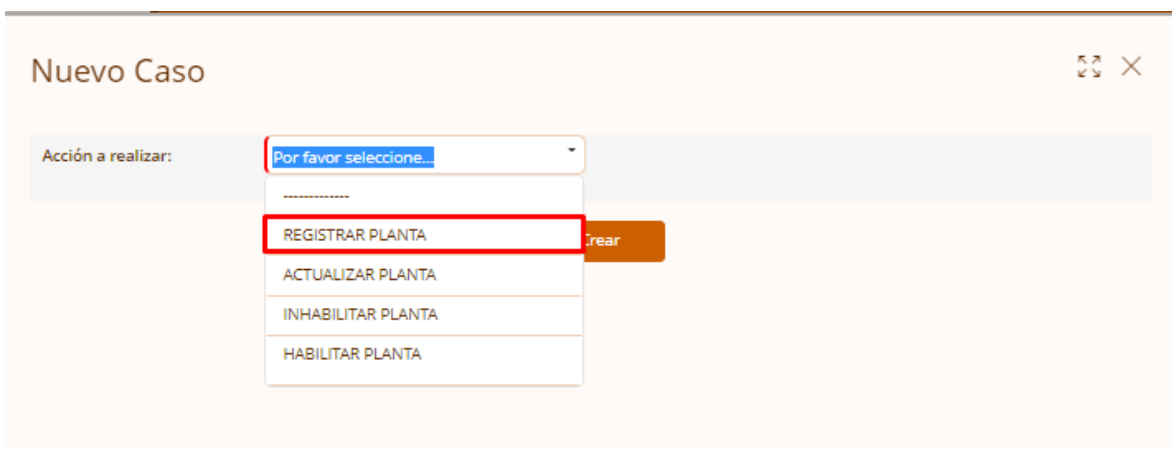
1. Debe dar clic en la opción nuevo caso



2. Luego en gestionar plantas



3. Y automáticamente el sistema traerá 4 funciones a realizar la primera que se va a realizar es registrar planta



- Se escoge la opción de registrar planta y luego dar clic en crear

### Nuevo Caso 🔍 ✕

Acción a realizar: REGISTRAR PLANTA

Crear

- Arrojará un módulo con nombre de datos generales lo cual traerá información como: código sicom, tipo de agente, NIT, razón social, departamento, fecha de creación agente, subtipo de agente, nombre comercial, municipio

▼ Datos Generales

Código SICOM: <span style="color: red;">→</span> 800057	Fecha de creación Agente: <span style="color: red;">→</span> 25/10/2021
Tipo de Agente: <span style="color: red;">→</span> ALMACENADOR	SubTipo de Agente: <span style="color: red;">→</span> ALMACENADOR
NIT: <span style="color: red;">→</span> 900959046-1	Nombre Comercial: <span style="color: red;">→</span> ALMAYORE S.A.S.
Razón Social: <span style="color: red;">→</span> ALMAYORE S.A.S.	Municipio: <span style="color: red;">→</span> GALAPA
Departamento: <span style="color: red;">→</span> ATLANTICO	

- El siguiente módulo es la de plantas asociadas donde en la parte inferior hay información como: tipo de registro, código sicom planta, nombre planta, capacidad total nominal (gls), capacidad total operativa (gls), fecha registro, numero de tanques, historial, luego debe desplazarse hacia la parte inferior izquierda donde hay un icono en forma con el signo más (+) y dar clic

▼ Plantas Asociadas

▼ Información Plantas

Tipo de Registro	Código SICOM Planta	Nombre Planta	Capacidad Total Nominal (gls)	Capacidad Total Operativa (gls)	Fecha Registro	Número de Tanques	Historial
⋮	PLANTA PROPIA	440007	Zeuss Girardota	2.624.427,00	2.449.003,00	23/11/2021	9 <a href="#">Historial</a>
⋮	PLANTA PROPIA	440032	Planta Zeuss Cartago	833.616,00	775.740,00	08/02/2022	6 <a href="#">Historial</a>

+

- En el módulo de plantas asociadas (arrendadas), se verá reflejado la planta creada desde el usuario almacenador con código inicial 49 donde luego debe desplazarse en la parte de abajo en el icono del signo más (+) y dar clic.

Plantas Asociadas (Arrendadas)

Información Plantas

Tipo de Registro	Nombre Almacenador	Código SICOM planta almacenador	Código SICOM Planta	Nombre Planta	Capacidad Total Nominal (gls)	Capacidad Total Operativa (gls)	Fecha Registro	Número de Tanques	Volumen Total Disponible (gls)	Volumen tomar e arriend (gls)
PLANTA ARRENDADA	ALMAYORE S.A.S.	490049	450046	ALMAYORE SAS	2.942.740,00	2.658.466,00	07/02/2022	15	1.178.900,00	700.000,00
PLANTA ARRENDADA	CENIT TRANSPORTE Y LOGISTICA DE HIDROCARBUROS S.A.S.	490057	450094	Planta Tocancipá	26.115.265,00	25.756.115,00	10/02/2022	10	20.870.185,00	840.294,00
PLANTA ARRENDADA	CI PETROMIL	490070	450095	PETROMIL LA CANDELARIA	29.296.622,00	29.296.622,00	16/02/2022	23	8.120.000,00	325.760,00
PLANTA ARRENDADA	ZEUSS SAS	490142	450203	ZEUSS GIRARDOTA	2.630.027,00	2.418.323,00	11/05/2022	11	2.418.323,00	211.704,00
PLANTA ARRENDADA	ZEUSS SAS	490143	450204	ZEUSS CARTAGO	835.710,00	777.769,00	11/05/2022	7	777.769,00	57.941,00

+ 📄

- Se abrirá una ventana de adicionar plantas con una primera pestaña con nombre registro planta e información de datos del agente como: código sicom, Tipo de agente, Nombre comercial, Sub-Tipo de agente.

### Adicionar Información Plantas

Registro Planta Tanques

Datos del Agente

Código SICOM: → 330014      Nombre Comercial: → ZEUSS SAS

Tipo de Agente: → DISTRIBUIDOR MAYORISTA      SubTipo de Agente: → DISTRIBUIDOR MAYORISTA

- En el formulario de registro planta está la opción de buscar la planta almacenador dando clic en la lupa.

▼ Registro Planta

Tipo de Registro: ➔ PLANTA ARRENDADA

Buscar Planta Almacenador:  🔍

- Se abrirá una ventana donde abra 3 criterios de búsqueda por: Código SICOM, Nombre planta, nombre comercial almacenador, al poner la información se da clic en buscar y arrojará la información que se requiere y debe dar clic sobre esta misma.

### Criterio de Búsqueda 🔄 ✕

Código SICOM:  Nombre Planta:

Nombre Comercial Almacenador:

▼ Seleccione un ítem

Código SICOM Planta	Nombre Planta	Almacenador
490049	ALMAYORE SAS	ALMAYORE S.A.S.

Buscar
Cancelar



11. Automáticamente arrojará información de esta planta como nombre de la planta, fecha registro, correo electrónico y teléfono.

▼ Registro Planta

Tipo de Registro: → PLANTA ARRENDADA

Buscar Planta Almacenador:  🔍

Nombre Planta: → ALMAYORE SAS      Fecha Registro: → 07/02/2022

Correo electrónico: → almayoresas@gmail.com      Teléfono: → 3013113491

12. Trayendo así mismo también información de dirección de correspondencia y de instalación de esta misma planta como departamento, dirección y municipio.

▼ Dirección de Correspondencia

Departamento: → ATLANTICO      Municipio: → GALAPA

Dirección Correspondencia: → VIA N° 1 N° 1 VIA CORDIALIDAD A CARACOLI A 400 MATS DE CRUCE

▼ Dirección de Instalación

Departamento: → ATLANTICO      Municipio: → GALAPA

Dirección Instalación: → VIA N° 1 N° 1 VIA CORDIALIDAD A CARACOLI A 400 MATS DE CRUCE ←

13. También traerá información de número de tanques, capacidad nominal, capacidad operativa, volumen total disponible y un campo a editar de volumen a tomar en arriendo.

Número de Tanques: 15 ←	Capacidad Total Operativa (gls): → 2.658.466,00
Capacidad Total Nominal (gls): → 2.942.740,00	Volumen a tomar en arriendo (gls): <input style="width: 150px;" type="text" value="700.000,00"/>
Volumen Total Disponible (gls): → 1.178.900,00	

14. en el formulario de información de contrato se debe relacionar fecha de inicio contrato y fecha fin de contrato, se adjunta el contrato de arrendamiento y se deja una observación ya que es un campo obligatorio.

**Información Contrato**

Fecha Inicio Contrato:  Fecha Fin Contrato:

Contrato de  x

Contrato arrendamiento:

Observación Contrato

CONTRATO

15. En el formulario de documentos de la planta de abastecimiento traerá a manera de información que documentos trae adjunto la planta.

**Documentos de la planta de Abastecimiento**

Documentos

Nombre Documento	Número de Documento	Fecha de Expedición	Fecha de Vencimiento	Vigencia (Días)	¿Obligatorio?	Archivo	Historial
CERTIFICADO DE CONFORMIDAD DE LAS INSTALACIONES	1	22/01/2019	21/01/2024	1825	Si	Certificado de con...	Historial
PÓLIZA DE SEGURO DE RESPONSABILIDAD CIVIL EXTRA CONTRACTUAL	2	08/01/2022	08/01/2023	365	Si	POLIZA.PDF	Historial
RESOLUCIÓN ENTRADA EN OPERACIÓN	3	23/12/2018		0	No	MINMINAS.pdf	Historial
TABLAS DE AFORO				0	No		Historial

16. En el formulario información usuario principal debe dar clic en el icono con símbolo de signo más (+) que está en la parte inferior.

**Información usuario principal**

No hay registros

- Se abrirá una ventana con nombre adicionar usuarios asociados con campos a editar como: primer nombre, primer apellido, escoger el tipo de documento, registrar el número del documento, correo electrónico, cargo se adjunta el documento de identificación y luego dar clic en guardar.

### Adicionar Usuarios Asociados ✕

Primer Nombre:	PINEDA	Segundo Nombre:	
Primer Apellido:	PABLO	Segundo Apellido:	
Tipo de Documento:	CÉDULA DE CIUDADANÍA	Número de Documento:	89765432
Correo electrónico de notificación:	PPINEDA@GAMIL.COM	Cargo:	GERENTE
PDF documento identificación:	formato de prueba.pdf		

Guardar
Cancelar

- Debe dejar una observación ya que es un campo obligatorio.

Observación

REGISTRO PLANTA



19. debe desplazarse nuevamente en la parte superior donde está la segunda pestaña con nombre inventario, indica información del nombre de la planta de abastecimiento y razón social, al igual relaciona el inventario ya seleccionado desde el almacenador cada uno de los productos ya configurados.

### Adicionar Información Plantas

Registro Planta **Inventario** Tanques

Código SICOM Planta:  Razón Social: → ZEUSS SAS

Planta de Abastecimiento: → ALMAYORE SAS

▼ Inventario

Seleccionar	Código	Nombre
<input checked="" type="checkbox"/>	47	E5 - GASOLINA MOTOR CORRIENTE CON 5% DE ALCOHOL CARBURANTE
<input checked="" type="checkbox"/>	45	E0 - GASOLINA MOTOR CORRIENTE CON 0% DE ALCOHOL CARBURANTE
<input checked="" type="checkbox"/>	49	EX0 - GASOLINA MOTOR EXTRA CON 0% DE ALCOHOL CARBURANTE
<input checked="" type="checkbox"/>	2	ALCOHOL CARBURANTE

Guardar Cancelar

20. Luego dar clic en la tercera pestaña con nombre tanques donde nos traerá información como: el producto que se encuentra configurado en que tanque, tipo de tanque, capacidad operativa y nominal, luego debe dar clic en guardar.

### Adicionar Información Plantas 🔄 ✕

Registro Planta
Inventario
Tanques

Planta: ALMAYORE SAS

▼ Tanques

Producto	Identificación Tanque	Tipo Tanque	Capacidad Operativa (gls)	Capacidad Nominal (gls)	Historial
E5 - GASOLINA MOTOR CORRIENTE CON 5% DE ALCOHOL CARBURANTE	101	VERTICAL	0,00	0,00	<a href="#">Historial</a>
E10 - GASOLINA MOTOR CORRIENTE CON 10% DE ALCOHOL CARBURANTE	102	VERTICAL	0,00	0,00	<a href="#">Historial</a>
E5 - GASOLINA MOTOR CORRIENTE CON 5% DE ALCOHOL CARBURANTE	103	VERTICAL	0,00	0,00	<a href="#">Historial</a>
E5 - GASOLINA MOTOR CORRIENTE	104	VERTICAL	0,00	0,00	<a href="#">Historial</a>

Guardar
Cancelar



21. Debe dar clic en guardar para guardar los cambios efectuados y luego en siguiente para culminar el proceso



Y de esta manera se crea una planta arrendada desde un usuario proveedor





energía

La NUEVA  
ENERGIA