



GESTIÓN DE ACUERDOS Y PRODUCTOS



El futuro
es de todos

Minenergía

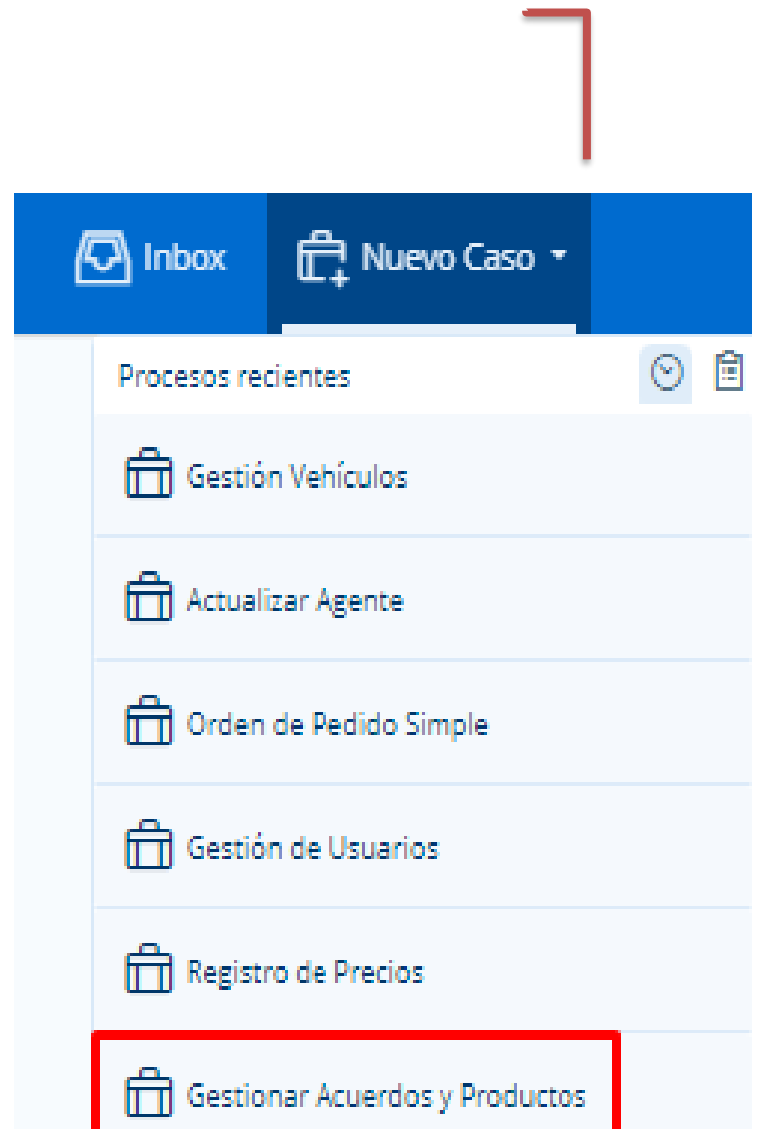
La **NUEVA**
ENERGÍA

En este proceso el operador realiza la gestión correspondiente para la creación y/o configuración de todos y cada unos de sus productos dentro de su usuario, deberá relacionar el acuerdo que tenga con su proveedor y relación de los tanques de acuerdo a sus tablas de aforo.

1. Dar clic en el botón:
Nuevo Caso



2. Dar clic en el Módulo
Gestionar Acuerdos y
Productos.



3. El sistema traerá 2 opciones de acción a realizar, una indicando que es para registrar y la siguiente para actualizar. En este caso, se mostrará solo el procedimiento para registrar un acuerdo y/o producto, ya que al momento que desee actualizarlos se realizará igual como si fuese un registro.



Nuevo Caso 🔄 ✕

Acción a realizar:

Por favor seleccione...

REGISTRAR ACUERDOS Y PRODUCTOS

ACTUALIZAR ACUERDOS Y PRODUCTOS

Cr

4. Seleccionar: Registrar Acuerdos y Productos. Dar clic en crear.

Nuevo Caso [icon] [X]

Acción a realizar: REGISTRAR ACUERDOS Y PRODUCTOS

Crear

5. El sistema muestra dos formularios: Acuerdos de Compra y Producto, seleccionar el de acuerdo de compra.

Acuerdo de compra

Producto

Datos Generales

Código SICOM:	630002	Fecha de Creación Agente:	08/09/2021
Tipo de Agente:	DISTRIBUIDOR MINORISTA	SubTipo de Agente:	ESTACIÓN DE SERVICIO AUTOMOTRIZ
NIT:	90090095-1	Nombre Comercial:	ESTACION DE SERVICIO ZN P3
Razón Social:	ESTACION DE SERVICIO ZN P3	Municipio:	ARMENIA
Departamento:	QUINDIO		

Información Contrato

Tipo de Agente	Nombre del Proveedor	Código SICOM	Volumen Proyectado de Compra Mensual	Fecha Inicio Contrato	Fecha Fin Contrato	Contrato	¿Automáticamente Prorrogable?	Fecha de Registro	Historial
DISTRIBUIDOR MAYORISTA	PRUEBA COLOMBIA S.A.	330005		01/09/2021		Doc. PRUEB...	No	09/09/2021	Historial

[Histórico Agente](#)

6. En “Datos Generales” se encuentra información de: Código SICOM, Tipo de Agente, NIT, Razón Social, Departamento, Fecha de Creación Agente, Subtipo de Agente, Nombre Comercial y Municipio.


Datos Generales			
Código SICOM:	→	630002	Fecha de Creación Agente: → 08/09/2021
Tipo de Agente:	→	DISTRIBUIDOR MINORISTA	SubTipo de Agente: → ESTACIÓN DE SERVICIO AUTOMOTRIZ
NIT:	→	90090095-1	Nombre Comercial: → ESTACION DE SERVICIO ZN P3
Razón Social:	→	ESTACION DE SERVICIO ZN P3	Municipio: → ARMENIA
Departamento:	→	QUINDIO	

7. En “Información Contrato” se encuentra información de: Tipo de Agente, Nombre del Proveedor, Código SICOM, Volumen proyectado de Compra Mensual, Fecha inicio contrato, Fecha fin contrato, Contrato (adjuntar documento), ¿Automáticamente prorrogable?, Fecha de Registro, Historia e Historial.

Información Contrato									
Tipo de Agente	Nombre del Proveedor	Código SICOM	Volumen Proyectado de Compra Mensual	Fecha Inicio Contrato	Fecha Fin Contrato	Contrato	¿Automáticamente Prorrogable?	Fecha de Registro	Historial
DISTRIBUIDOR MAYORISTA	PRUEBA COLOMBIA S.A.	330005		01/09/2021		Doc. PRUEB.	No	09/09/2021	Historial

[Histórico Agente](#)

8. Dar clic en guardar, para guardar los cambios efectuados.



9. Desplazarse a la segunda pestaña “Producto”

Acuerdo de compra **Producto**

▼ Datos Generales

Código SICOM:	630002	Fecha de Creación Agente:	08/09/2021
Tipo de Agente:	DISTRIBUIDOR MINORISTA	SubTipo de Agente:	ESTACIÓN DE SERVICIO AUTOMOTRIZ
NIT:	90090095-1	Nombre Comercial:	ESTACION DE SERVICIO ZN P3
Razón Social:	ESTACION DE SERVICIO ZN P3	Municipio:	ARMENIA
Departamento:	QUINDIO		

10. En “Datos Generales” se visualiza la información: Código SICOM, Tipo de Agente, NIT, razón social, Departamento, Fecha de creación Agente, Subtipo de agente, Nombre Comercial y Municipio.

▼ Datos Generales					
Código SICOM:	→	630002	Fecha de Creación Agente:	→	08/09/2021
Tipo de Agente:	→	DISTRIBUIDOR MINORISTA	SubTipo de Agente:	→	ESTACIÓN DE SERVICIO AUTOMOTRIZ
NIT:	→	90090095-1	Nombre Comercial:	→	ESTACION DE SERVICIO ZN P3
Razón Social:	→	ESTACION DE SERVICIO ZN P3	Municipio:	→	ARMENIA
Departamento:	→	QUINDIO			

11. En “Datos del Producto”, se visualiza: Producto, ¿Asignar Producto?, capacidad total operativa (gls), Capacidad Total Nominal (gls), Capacidad de almacenamiento (gls), Número de mangueras, Número de Surtidores, ¿Declara Precios?, ¿Declaración de Información?, Historial. Posteriormente, se desplaza a la parte lateral izquierda donde debe dar clic en el ícono de los 3 puntos.

▼ Datos del producto

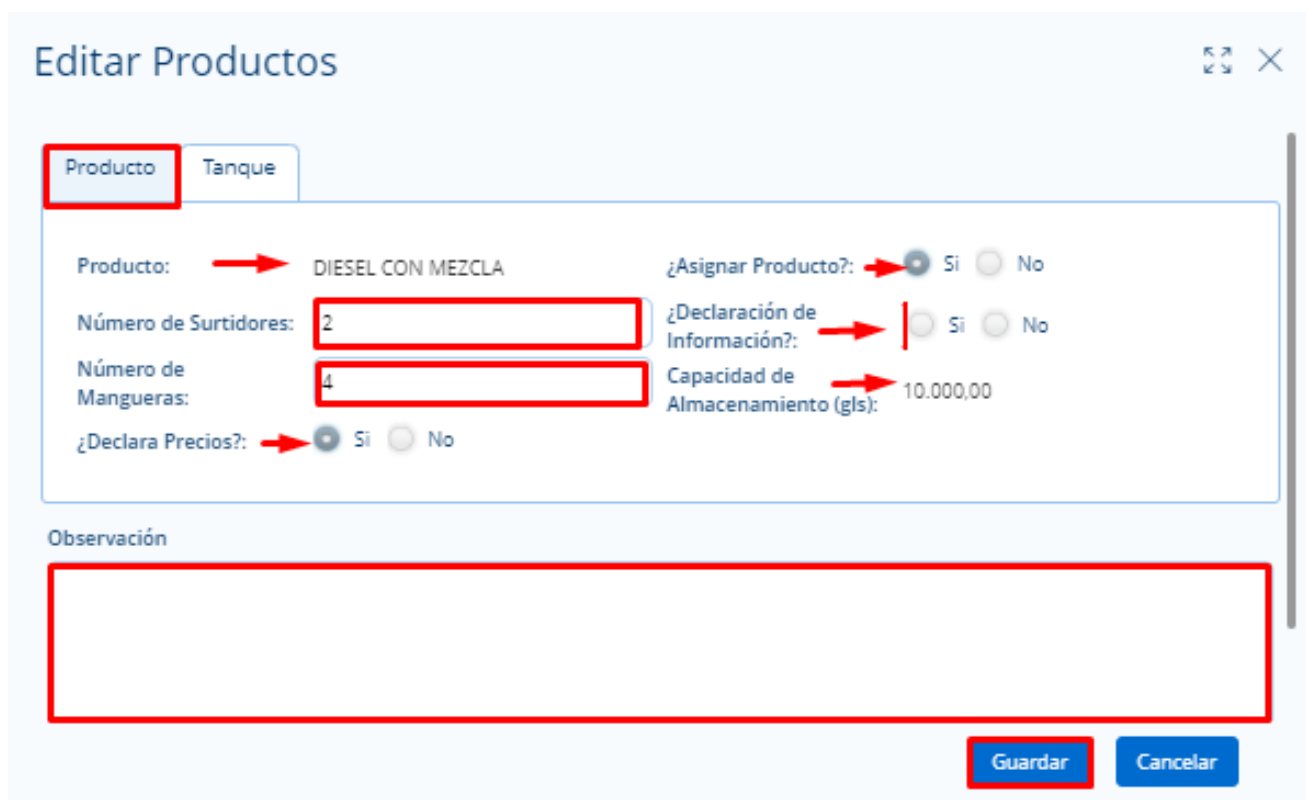
Producto	¿Asignar Producto?	Capacidad Total Operativa (gls)	Capacidad Total Nominal (gls)	Capacidad de Almacenamiento (gls)	Número de Mangueras	Número de Surtidores	¿Declara Precios?	¿Declaración de Información?	Historial
☰ DIESEL CON MEZCLA	Si	10000	10000	10.000,00	4	2	Si		Historial
☰ DIESEL MARINO									Historial
☰ GASOLINA MOTOR CORRIENTE CON MEZCLA	Si	10000	10000	10.000,00	2	2	Si		Historial
☰ GASOLINA MOTOR EXTRA CON MEZCLA	Si	10000	10000	10.000,00	4	2	Si		Historial
☰ LIVIANOS< 380									Historial
☰ PESADOS>= 380									Historial
☰ FUEL OIL Nº 4									Historial
☰ AVIGAS									Historial
☰ JET A									Historial
☰ JET A1									Historial

12. Se habilita la opción “Editar Productos”. Dar clic

▼ Datos del producto

▼ Productos										
Producto	¿Asignar Producto?	Capacidad Total Operativa (gls)	Capacidad Total Nominal (gls)	Capacidad de Almacenamiento (gls)	Número de Mangueras	Número de Surtidores	¿Declara Precios?	¿Declaración de Información?	Historial	
⋮ DIESEL CON	Si	10000	10000	10.000,00	4	2	Si		Historial	
✎ Editar Productos										
⋮ DIESEL MARINO									Historial	
⋮ GASOLINA MOTOR CORRIENTE CON MEZCLA	Si	10000	10000	10.000,00	2	2	Si		Historial	
⋮ GASOLINA MOTOR EXTRA CON MEZCLA	Si	10000	10000	10.000,00	4	2	Si		Historial	
⋮ LIVIANOS< 380									Historial	
⋮ PESADOS>= 380									Historial	
⋮ FUEL OIL Nº 4									Historial	
⋮ AVIGAS									Historial	
⋮ JET A									Historial	
⋮ JET A1									Historial	

13. Se visualiza formulario “Editar Productos” , allí se encuentran 2 pestañas: Producto y Tanque. Dar clic en Producto, donde va a encontrar: Número de surtidores, Número de Mangueras, ¿Declara Precios?, ¿Asignar Producto?, ¿Declaración de Información?, Capacidad de Almacenamiento (gls), debe indicar una observación y dar clic en guardar.



The screenshot shows the 'Editar Productos' form with the following elements highlighted by red boxes:

- The 'Producto' tab is selected.
- The 'Producto' field is set to 'DIESEL CON MEZCLA'.
- The 'Número de Surtidores' field contains the value '2'.
- The 'Número de Mangueras' field contains the value '4'.
- The '¿Declara Precios?' field has the 'Si' radio button selected.
- The '¿Asignar Producto?' field has the 'Si' radio button selected.
- The '¿Declaración de Información?' field has the 'No' radio button selected.
- The 'Capacidad de Almacenamiento (gls)' field contains the value '10.000,00'.
- The 'Observación' text area is empty.
- The 'Guardar' button is highlighted.

14. Ingrese a la pestaña de Tanque, visualizará la información de: Identificación del Tanque, Producto, Tipo de Tanque, Capacidad Operativa (gls), Capacidad Nominal (gls) e Histórico. Debe desplazarse a la parte lateral izquierda y dar clic en el icono de los 3 puntos.

Editar Productos ⌵ ✕

Producto Tanque

Asignar Tanques

	Identificación del Tanque	Producto	Tipo de Tanque	Capacidad Operativa (gls)	Capacidad Nominal (gls)	Historico
⋮	TK-1	DIESEL CON MEZCLA	VERTICAL	10.000,00	10.000,00	Historico

+ ✎

Observación

Registro de Productos

Guardar
Cancelar

15. Dar clic en “Editar Asignar Tanques”

Editar Productos ⌵ ✕

Producto

Tanque

▼ Asignar Tanques

Identificación del Tanque	Producto	Tipo de Tanque	Capacidad Operativa (gls)	Capacidad Nominal (gls)	Historico
	DIESEL CON MEZCLA	VERTICAL	10.000,00	10.000,00	Historico

✎ Editar Asignar Tanques

Observación

Registro de Productos

Guardar

Cancelar

16. En “ Editar Asignar Tanques” va a visualizar información de Identificación Tanque y los campos para editar: Tipo de Tanque, Capacidad Operativa (gls), Organismo Certificador, Subtipo Tanque, Capacidad Nominal (gls), Tablas de aforo (adjuntar documento), indique una observación. Dar clic en guardar.

Editar Asignar Tanques ↗ ✕

Identificación Tanque:	TK-1	Producto:	
Tipo de Tanque:	VERTICAL	Subtipo Tanque:	TECHO FIJO SIN PROTECCIÓN
Capacidad Operativa (gls):	10.000,00	Capacidad Nominal (gls):	10.000,00
Organismo Certificador:	IVS COMPAÑÍA DE CERTIFICACI	Fecha de Certificación:	01/09/2021
		Tablas de aforo:	Doc. PRUEBA.pdf

Observación

Guardar
Cancelar

17. Lo llevará nuevamente a “Editar Productos”, indique la observación y de clic en guardar.

Editar Productos ✖

Identificación del Tanque	Producto	Tipo de Tanque	Capacidad Operativa (gls)	Capacidad Nominal (gls)	Historico
TK-1	DIESEL CON MEZCLA	VERTICAL	10.000,00	10.000,00	Historico

Observación

Registro de Productos

Guardar
Cancelar

18. Se debe realizar el mismo procedimiento con los productos que se encuentren allí.

▼ Datos del producto

▼ Productos										
Producto	¿Asignar Producto?	Capacidad Total Operativa (gls)	Capacidad Total Nominal (gls)	Capacidad de Almacenamiento (gls)	Número de Mangueras	Número de Surtidores	¿Declara Precios?	¿Declaración de Información?	Historial	
DIESEL CON MEZCLA	Si	10000	10000	10.000,00	4	2	Si	Si	Historial	
DIESEL MARINO									Historial	
GASOLINA MOTOR CORRIENTE CON MEZCLA	Si	10000	10000	10.000,00	2	2	Si		Historial	
GASOLINA MOTOR EXTRA CON MEZCLA	Si	10000	10000	10.000,00	4	2	Si		Historial	
LIVIANOS< 380									Historial	
PESADOS>= 380									Historial	
FUEL OIL Nº 4									Historial	
AVIGAS									Historial	
JET A									Historial	
JET A1									Historial	

19. Dar clic en guardar para visualizar los cambios. Dar clic en siguiente para finalizar el proceso.



Guardar



Siguiete



energía

La NUEVA
ENERGIA