



PLANTAS
GESTIONAR PLANTAS
PLANTA
ALMACENADOR



El futuro
es de todos

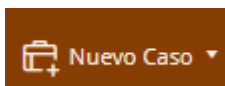
Minenergía

LA NUEVA
ENERGIA

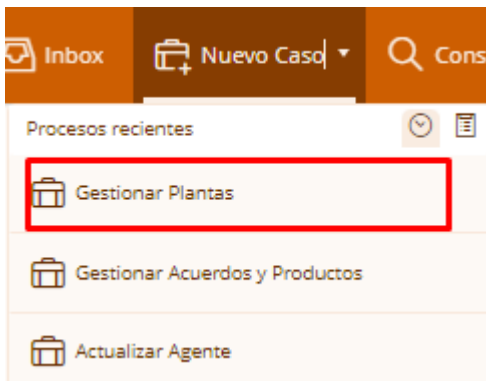
Creación de planta con usuario almacenador

*Este es el procedimiento para la creación de una planta desde un usuario almacenador

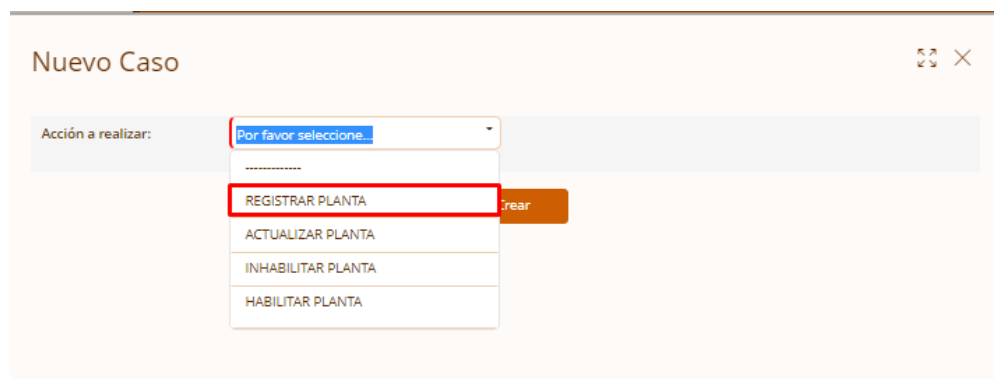
1. Debe dar click en la opción nuevo caso



2. Luego en gestionar plantas



3. Y automáticamente el sistema traerá 4 funciones a realizar la primera que se va a realizar es registrar planta



- Se escoge la opción de registrar planta y luego dar click en crear

Nuevo Caso 🔍 ✕

Acción a realizar: REGISTRAR PLANTA

Crear

- Arrojará un módulo con nombre de datos generales lo cual traerá información como: código sicom, tipo de agente, NIT, razón social, departamento, fecha de creación agente, subtipo de agente, nombre comercial, municipio

▼ Datos Generales

Código SICOM: → 800057	Fecha de creación Agente: → 25/10/2021
Tipo de Agente: → ALMACENADOR	SubTipo de Agente: → ALMACENADOR
NIT: → 900959046-1	Nombre Comercial: → ALMAYORE S.A.S.
Razón Social: → ALMAYORE S.A.S.	Municipio: → GALAPA
Departamento: → ATLANTICO	

- El siguiente módulo es la de plantas asociadas donde en la parte inferior hay información como: tipo de registro, código sicom planta, nombre planta, capacidad total nominal (gls), capacidad total operativa (gls), fecha registro, numero de tanques, historial, luego debe desplazarse hacia la parte inferior izquierda donde hay un icono en forma con el signo más (+) y dar click

Plantas Asociadas

Información Plantas

Tipo de Registro	Código SICOM Planta	Nombre Planta	Capacidad Total Nominal (gls)	Capacidad Total Operativa (gls)	Fecha Registro	Número de Tanques	Historial
PLANTA ALMACENADOR	490049	ALMAYORE SAS	2.942.740,00	2.658.466,00	07/02/2022	15	Historial

+

- Se abrirá una ventana con nombre adicionar información plantas, donde hay 3 pestañas lo cual la primera a escoger es la primera pestaña con nombre registro planta, traerá un primer módulo con nombre datos agente y traerá la siguiente información: código sicom, nombre comercial, tipo de agente subtipo de agente.

Adicionar Información Plantas

Registro Planta | Inventario | Tanques

Datos del Agente

Código SICOM: 800057 | Nombre Comercial: ALMAYORE S.A.S.

Tipo de Agente: ALMACENADOR | SubTipo de Agente: ALMACENADOR

- En los módulos de registro de planta indica la información de tipo de registro como: planta almacenador, y en datos de la planta de abastecimiento, campos a editar como: Nombre planta, Correo electrónico, Teléfono e información como fecha de registro.

▼ Registro Planta

Tipo de Registro: ➔ PLANTA ALMACENADOR

▼ Datos de la planta de Abastecimiento

Nombre Planta: Fecha de Registro: ➔

Correo electrónico: Teléfono:

Capacidad Total Operativa (gls): Fax:

Número de Tanques: Capacidad Total Nominal (gls):

- En el módulo de dirección de correspondencia debe especificar bajo que nomenclatura se encuentra ubicado el lugar con un campo para poder complementar la dirección

▼ Dirección de Correspondencia

Departamento: Municipio:

Via Principal	Número	B	Bis	C	Norte	Número	D
<input type="text" value="CALLE"/>	<input type="text" value="170"/>	<input type="text" value="Por fav"/>	<input type="text" value="Por fav"/>	<input type="text" value="Por fav"/>	<input type="text" value="Por fav"/>	<input type="text" value="3"/>	<input type="text" value="Por fav"/>

Número: Norte:

Complemento Dirección:

Dirección Correspondencia:



10. Aparecerá un cuadro en forma de check indicando: ¿Usar la misma dirección de correspondencia? Si a la dirección corresponde a la misma dirección de instalación que es el nombre del siguiente modulo debe darse clic sobre ese mismo recuadro y traerá de inmediato la información del anterior modulo a este mismo.

¿Usar la misma dirección de Correspondencia?

Dirección de Instalación

Departamento: BOGOTÁ D.C. Municipio: BOGOTÁ, D.C.

Via Principal: CALLE Número: 170 B Bis: C Norte: Número: 3 D

Número: 42 Norte Complemento Dirección: HACIENDA SANTA BARBARA Dirección Instalación:

Coordenadas

Coordenada GPS X: 1,004567 Coordenada GPS Y: -1,234098

11. En el módulo de documentos de la planta de abastecimiento traerá 4 documentos a editar y/o adjuntar como: Certificado de conformidad de las instalaciones, Póliza de seguro de responsabilidad civil extracontractual, Resolución entrada en operación, Tablas de aforo donde en la parte lateral izquierda de cada documento hay un icono de 3 puntos donde debe dar clic.

Documentos de la planta de Abastecimiento

Documentos

	Nombre Documento	Número Documento	Fecha de expedición	Fecha de Vencimiento	Vigencia (Días)	¿Obligatorio?	Archivo	Historial
	CERTIFICADO DE CONFORMIDAD DE LAS INSTALACIONES				1825	SI		Historial
	PÓLIZA DE SEGURO DE RESPONSABILIDAD CIVIL EXTRA CONTRACTUAL				365	SI		Historial
	RESOLUCIÓN ENTRADA EN OPERACIÓN				0	No		Historial
	TABLAS DE AFORO				0	No		Historial

- Se abrirá una ventana de editar documentos con campos a editar como: Numero de documento, fecha de expedición, fecha de vencimiento y se debe adjuntar las tablas de aforo y debe dejarse una observación y luego debe dar clic en guardar.

Editar Documentos 🔄 ✕

Nombre Documento: ➔ CERTIFICADO DE CONFORMIDAD DE LAS INSTALACIONES

Número Documento:

Obligatorio: Si Tipo de Vigencia: ➔ CON VIGENCIA

Fecha Expedición: Fecha Vencimiento:

Archivo: Vencimiento (Días): 1825

Observación

CERTIFICADO DE CONFORMIDAD DE LAS INSTALACIONES

- En el formulario Información usuario Principal hay un icono en la parte de abajo en forma del signo más (+)

▼ Información usuario principal

▼ Usuarios Asociados

No hay registros

+

- Se abrirá una ventana adicionar usuarios asociados con campos a editar: Primer Nombre, Primer Apellido, una lista desplegable seleccionando el tipo de documento, se edita el número de documento, el correo electrónico, cargo, debe adjuntarse el documento de identificación y luego dar clic en guardar.

Adicionar Usuarios Asociados ✕

Primer Nombre:	PLINIO	Segundo Nombre:	
Primer Apellido:	PINEDA	Segundo Apellido:	
Tipo de Documento:	CÉDULA DE CIUDADANÍA ▾	Número de Documento:	80905678
Correo electrónico de notificación:	PPINEDA@GAMIL.COM	Cargo:	GERENTE
PDF documento identificación:	formato de prueba.pdf ×		

Guardar
Cancelar

- Debe dejar una observación ya que es un campo obligatorio

Observación

CREACION PLANTA ALMACENADOR

16. Luego debe dirigirse a la segunda pestaña con nombre Inventario: donde trae información de planta de abastecimiento y razón social, trae un recuadro con cada nombre de cada producto junto con un cuadro de check para seleccionar los productos que deseo configurar, seleccione los que requiero.

Adicionar Información Plantas

Registro Planta **Inventario** Tanques

Planta de Abastecimiento: **PLANTA ALMACENADOR** Razón Social: **ALMAYORE S.A.S.**

▼ Inventario

Seleccionar	Código	Nombre
<input checked="" type="checkbox"/>	45	E0 - GASOLINA MOTOR CORRIENTE CON 0% DE ALCOHOL CARBURANTE
<input checked="" type="checkbox"/>	50	EX4 - GASOLINA MOTOR EXTRA FOSIL CON 4% DE ALCOHOL CARBURANTE
<input checked="" type="checkbox"/>	144	B10 - DIESEL FOSIL CON 10% DE MEZCLA DE BIODIESEL
<input checked="" type="checkbox"/>	1076	B12 - DIESEL FOSIL CON 12% DE MEZCLA DE BIODIESEL
<input checked="" type="checkbox"/>	46	E4 - GASOLINA MOTOR CORRIENTE CON 4% DE ALCOHOL CARBURANTE

Guardar **Cancelar**

17. Luego debe dirigirse a la tercera pestaña con nombre de tanques y dar clic en el icono en forma de signo mas (+) en la parte de abajo.

Adicionar Información Plantas

Registro Planta Inventario **Tanques**

Planta de Abastecimiento: **PLANTA ALMACENADOR**

▼ Tanques

No hay registros

+

18. Se abrirá una ventana de adicionar tanques Con listas desplegadas como: Tipo de tanque, Producto, Subtipo tanque, Organismo certificador, fecha de certificación, y campos a editar como: identificación tanque, capacidad operativa y nominal se debe adjuntar las tablas de aforo y dejar una nota en observación ya que es un campo obligatorio y dar clic en guardar.

Adicionar Tanques

Identificación Tanque: Producto:

Tipo de Tanque: Subtipo Tanque:

Capacidad Operativa (gls): Capacidad Nominal (gls):

Organismo Certificador: Fecha de Certificación:

Tablas de aforo:

Observación

19. Y en el módulo de plantas asociadas automáticamente aparecerá la siguiente información: el tipo de registro, el código sicom planta donde el sistema lo arrojará estableciéndolo con inicio de los dígitos 49, nombre planta, capacidad total nominal, capacidad total operativa, fecha registro, numero de tanques.

Plantas Asociadas								
Información Plantas								
	Tipo de Registro	Código SICOM Planta	Nombre Planta	Capacidad Total Nominal (gls)	Capacidad Total Operativa (gls)	Fecha Registro	Número de Tanques	Historial
:	PLANTA ALMACENADOR	490049	ALMAYORE SAS	2.942.740,00	2.658.466,00	07/02/2022	15	Historial

20. Dar clic en guardar para guardar los cambios efectuados y luego en siguiente para culminar el procedimiento.



Y de esta manera se crea una planta almacenador.





energía

La NUEVA
ENERGIA